

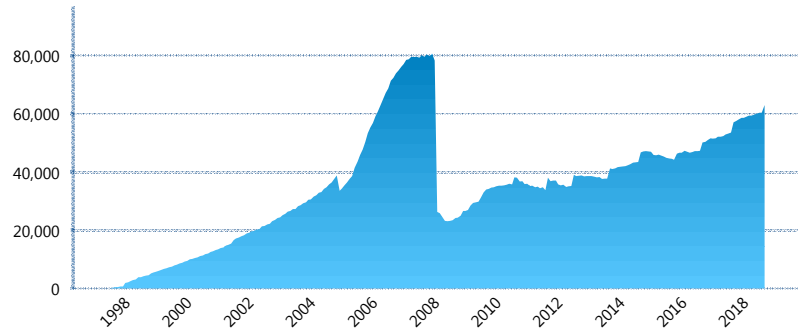
I. INFORMACIÓN FINANCIERA

I) Detalles del Fondo

Detalles del Fondo	
Razón Social	Inbursa Siefore, S.A. de C.V.
Inicio de Operaciones	30/01/1998
Tipo de Fondo	Básica
Clave Bolsa	INBURSI
Activos Administrados *	63,112
ISIN	MP43076AC54
Comisión Anual	0.97%
Administrador	Afore Inbursa, S.A. de C.V.
Director General	Lic. José Ignacio Jiménez Santos
Presidente del Consejo	Sandra Sosa Nasta

Activos Administrados *

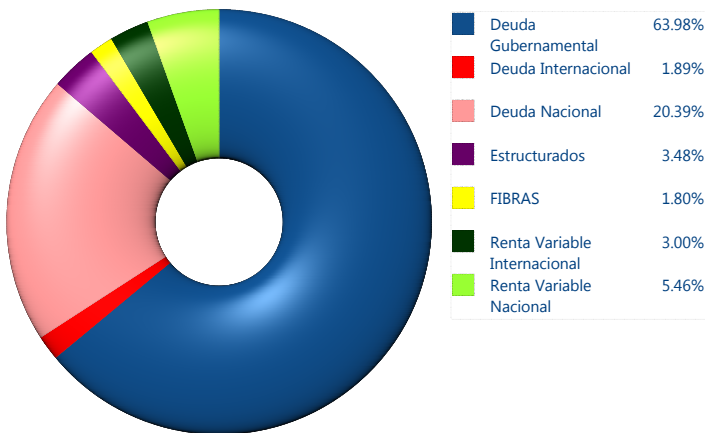
\$63,112



*Cifras en millones de pesos

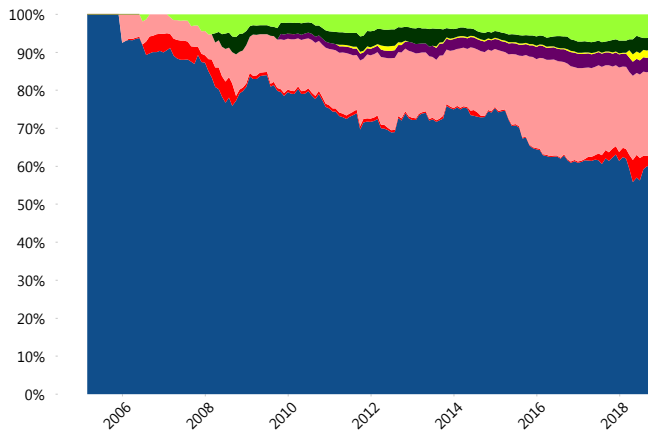
Contiene el efecto de fusiones, cortes transversales y transferencias por edad. Para mayor información consultar: <http://www.consar.gob.mx/gobmx/Aplicativo/Factsheets/EC/ECSAR.pdf>

II) Inversiones



Tipo de Instrumento		Inbursa (SB2)	Sistema Básicas 2**
Renta Variable Nacional	Renta Variable Nacional	5.46%	6.20%
	Total	5.46%	6.20%
Renta Variable Internacional	Renta Variable Internacional	3.00%	12.84%
	Total	3.00%	12.84%
Mercancías	Mercancías	0.00%	0.28%
	Total	0.00%	0.28%
FIBRAS	FIBRAS	1.80%	2.96%
	Total	1.80%	2.96%
Estructurados	Estructurados	3.48%	5.67%
	Total	3.48%	5.67%
Deuda Nacional	Aerolíneas	0.00%	0.00%
	Alimentos	0.00%	0.81%
	Automotriz	0.00%	0.15%
	Banca de Desarrollo	0.00%	1.61%
	Bancario	0.67%	1.13%
	Bebidas	0.00%	0.63%
	Cemento	0.00%	0.04%
	Centros Comerciales	0.00%	0.06%
	Consumo	0.00%	0.28%
	Deuda CP	0.00%	0.00%
	Empresas Productivas del Estado	4.99%	2.95%
	Estados	0.40%	0.46%
	Europesos	3.55%	3.32%
	Grupos Industriales	1.06%	0.60%
	Infraestructura	5.57%	3.83%
	Inmobiliario	0.00%	0.05%
	OTROS	0.00%	0.97%
Papel	0.00%	0.10%	
Serv. Financieros	0.00%	0.43%	
Siderurgica	0.00%	0.00%	
Telecom	1.99%	1.24%	
Transporte	0.00%	0.54%	
Vivienda	2.15%	1.55%	
Total	20.39%	20.76%	
Deuda Internacional	Deuda Internacional	1.89%	0.75%
	Total	1.89%	0.75%
Deuda Gubernamental	BONDESD	0.08%	1.03%
	BONOS	0.38%	12.64%
	BPA182	0.00%	0.10%
	BPAS	0.00%	0.05%
	CBIC	0.00%	3.73%
	CETES	40.70%	4.89%
	REPORTO	2.09%	1.14%
	UDIBONO	20.73%	26.24%
	UMS	0.00%	0.72%
	Total	63.98%	50.55%
Total	100.00%	100.00%	

Evolución de Inversiones



**Considera las inversiones de todo el grupo de SIEFORES Básicas 2 Cifras al cierre de octubre de 2018

III) Desempeño

Rendimiento Bolsa

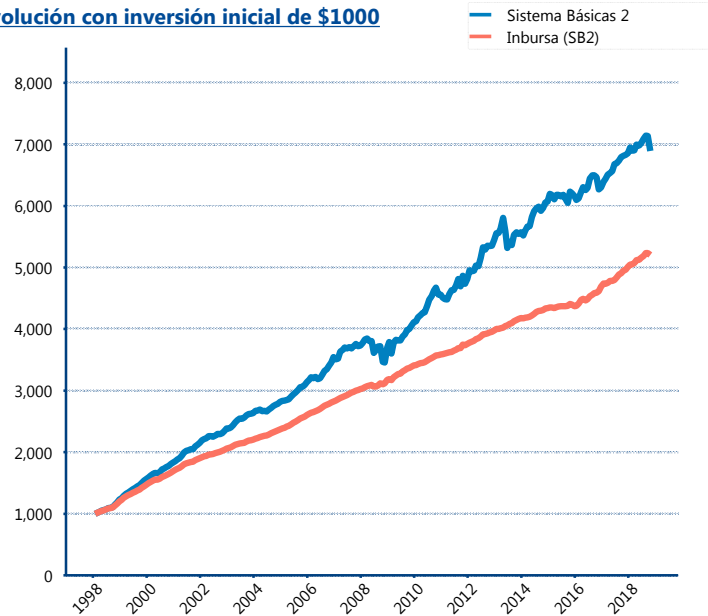
Tipo	Inbursa (SB2)	Sistema Básicas 2
1 año	5.29%	1.32%
2 años	6.39%	3.35%
3 años	5.63%	3.47%
5 años	4.59%	4.34%
Histórico	8.52%	9.92%

Indicador de Rendimiento Neto

Siefore	IRN %
Profuturo (SB2)	6.30%
Coppel (SB2)	5.88%
SURA (SB2)	5.01%
Citibanamex (SB2)	5.01%
Azteca (SB2)	4.97%
Principal (SB2)	4.87%
Inbursa (SB2)	4.80%
PensionISSSTE (SB2)	4.52%
XXI-Banorte (SB2)	4.39%
Invercap (SB2)	3.96%

Promedio Ponderado	4.99%
Promedio Simple	4.97%

Evolución con inversión inicial de \$1000



Construido con el precio de la Siefore registrado en la Bolsa Mexicana de Valores

IV) Medidas de sensibilidad y riesgos

Evolución del Plazo Promedio Ponderado

